



111 年

# 新竹縣稅捐性別圖像



新竹縣政府稅務局會計室編製

中華民國 112 年 7 月

# 凡 例

- 一、性別統計，是落實性別主流化的工具之一，目的在藉由數字適切反應出不同性別在各個政策上的處境與狀況，提供政策規劃之參考。（資料來源：行政院性別平等會-性別統計）。
- 二、本刊資料來源包括財政部統計處及本局相關單位，並於刊內各表分別註明，以利查考。
- 三、圖表內所列「年」係指全年動態數字（自 1 月 1 日至 12 月 31 日止），「年底」係指 12 月底靜態數字。
- 四、本刊所載資料如有細項總和不等於總計或跨期別資料變動與所示數據不一致者，皆係四捨五入所致。
- 五、本刊所載資料如有更新資料，均予修正，凡與前期數字不同時，概以本期數字為準。
- 六、本刊資料亦登載於本局稅務資訊網站，歡迎點閱、下載參考使用；惟其所陳列統計數字或圖表，難免有錯漏之處，敬祈不吝指正。

# 目 次

一、房屋稅開徵概況 .....	1
(一)、房屋稅開徵戶數 .....	1
(二)、房屋稅開徵面積 .....	2
(三)、房屋稅開徵現值 .....	2
二、地價稅開徵概況 .....	3
(一)、地價稅開徵戶數 .....	3
(二)、地價稅開徵面積 .....	4
(三)、地價稅開徵地價 .....	4
(四)、地價稅開徵查定稅額.....	5
三、本局編制內職員現有員額概況 .....	5-6

## 一、房屋稅開徵概況

房屋稅條例第 2 條規定：房屋，指固定於土地上之建築物，供營業、工作或住宅用者；第 3 條規定：房屋稅，以附著於土地之各種房屋，及有關增加該房屋使用價值之建築物，為課徵對象；第 12 條房屋稅每年徵收一次。本縣 107 至 111 年度房屋稅依應課房屋稅戶數、房屋面積及依據不動產評價委員會評定的房屋標準價格計算之課徵房屋稅價值，按納稅義務人性別結構說明如下：

表 1 房屋稅開徵概況性別結構

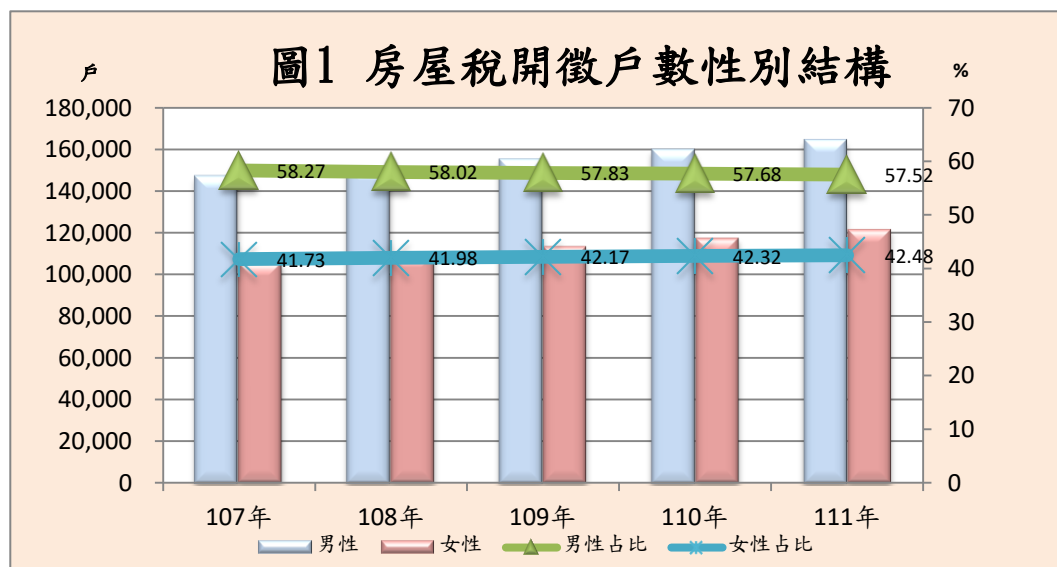
年別	戶數(戶)				面積(千平方公尺)				現值(百萬元)						
	合計	男性	占比	女性	占比	合計	男性	占比	女性	占比	合計	男生	占比	女生	占比
107 年	252,425	147,097	58.27	105,328	41.73	39,233	23,241	59.24	15,992	40.76	100,997	54,713	54.17	46,284	45.83
108 年	260,127	150,938	58.02	109,189	41.98	40,185	23,739	59.07	16,446	40.93	108,356	58,584	54.07	49,772	45.93
109 年	268,088	155,033	57.83	113,055	42.17	41,291	24,364	59.00	16,928	41.00	111,340	60,163	54.04	51,177	45.96
110 年	276,837	159,688	57.68	117,149	42.32	42,376	24,933	58.84	17,443	41.16	117,969	63,602	53.91	54,368	46.09
111 年	285,505	164,225	57.52	121,280	42.48	43,503	25,555	58.74	17,948	41.26	124,014	66,956	53.99	57,059	46.01

資料來源：財政部統計處。

說明：本表資料不包括非自然人及公司共有所有權人在內。

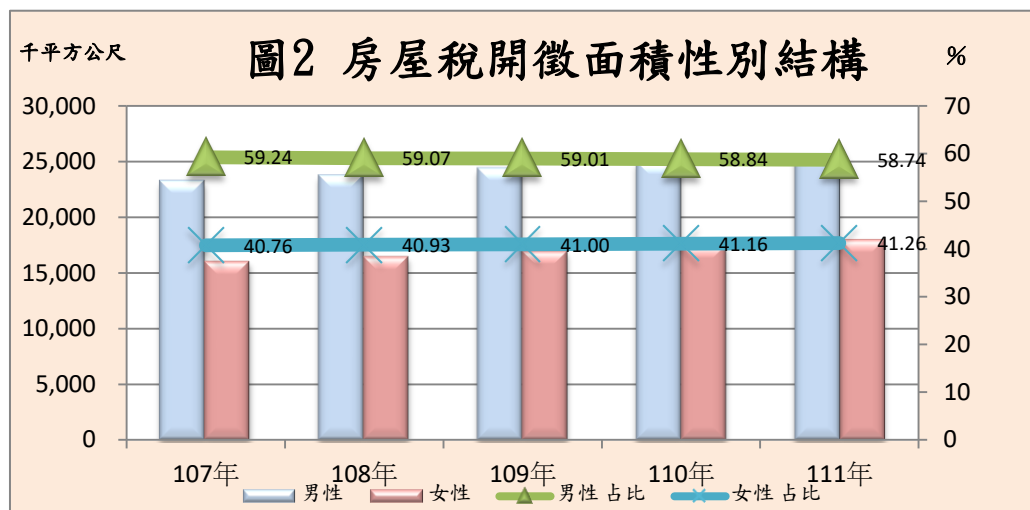
### (一)房屋稅開徵戶數

111 年房屋稅開徵戶數計 28 萬 5,505 戶，其中納稅義務人為男性者 16 萬 4,225 戶占 57.52%，女性 12 萬 1,280 戶占 42.48%；近 5 年房屋稅開徵戶數逐年成長，男性占比逐年遞減，女性占比則逐年遞增。與 110 年比較，戶數增加率 3.13%，其中男性增加率 2.84%，女性增加率 3.53%，女性占比微幅上升 0.16 個百分點。



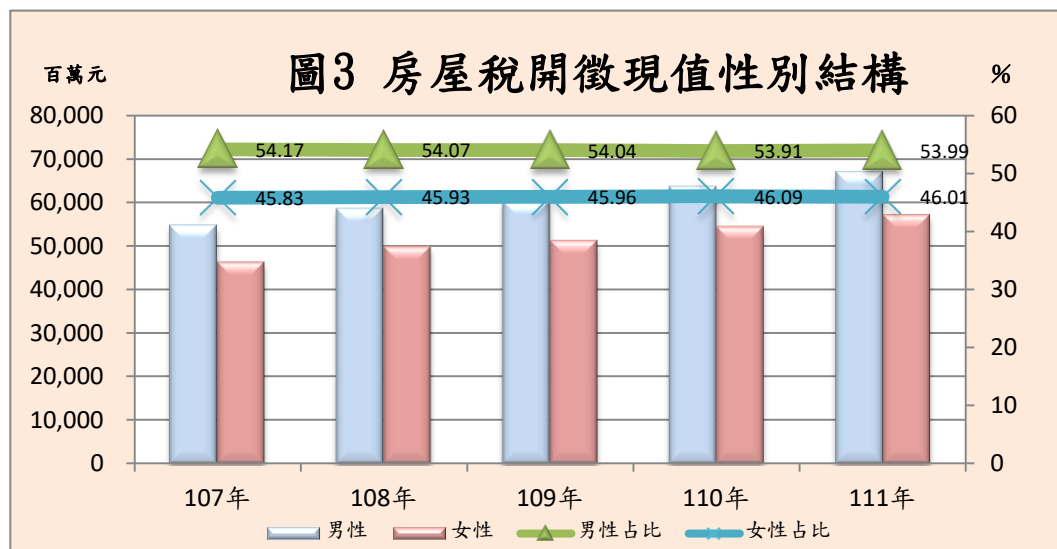
## (二)房屋稅開徵面積

111年房屋稅開徵面積計4萬3,503千平方公尺，其中納稅義務人為男性者2萬5,555千平方公尺占58.74%，女性1萬7,948千平方公尺占41.26%；近5年房屋稅開徵面積逐年成長，男性占比逐年遞減，女性占比則逐年遞增。與110年比較，面積增加率2.66%，其中男性增加率2.49%，女性增加率2.90%，女性占比微幅上升0.10個百分點。



## (三)房屋稅開徵現值

111年房屋稅開徵現值計1,240億1,400萬元，其中納稅義務人為男性者669億5,600萬元占53.99%，女性570億5,900萬元占46.01%；近5年房屋稅開徵現值逐年成長，除111年外，男性占比逐年遞減，女性占比則逐年遞增。與110年比較，現值增加率5.12%，其中男性增加率5.27%，女性增加率4.95%，女性占比微幅下降0.08個百分點。



## 二、地價稅開徵概況

土地稅法第 14 條規定：已規定地價之土地，除依第 22 條規定課徵田賦者外，應課徵地價稅；第 40 條規定，地價稅每年徵收一次。本縣 107 至 111 年度地價稅依應課地價稅之戶數、面積、地價及查定稅額，按納稅義務人性別結構說明如下：

表 2 地價稅開徵概況性別結構

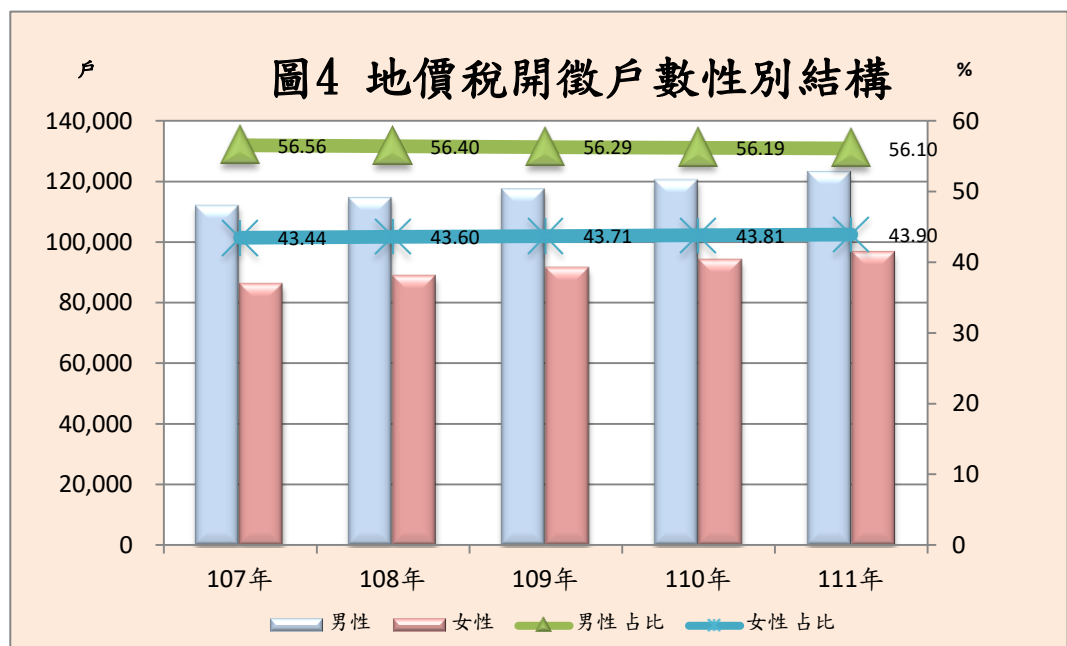
年別	戶數(戶)				面積(公頃)				地價(百萬元)				查定稅額(百萬元)							
	合計	男性	女性		合計	男性	女性		合計	男生	女生		合計	男生	女生					
			占比	占比			占比	占比			占比	占比			占比	占比				
107 年	197,844	111,903	56.56	85,941	43.44	3,851	2,546	66.11	1,305	33.89	90,857	55,986	61.62	34,870	38.38	786	525	66.79	261	33.21
108 年	203,152	114,581	56.40	88,571	43.60	3,876	2,553	65.87	1,323	34.13	91,163	55,921	61.34	35,242	38.66	762	505	66.27	257	33.73
109 年	208,592	117,420	56.29	91,172	43.71	3,931	2,586	65.78	1,345	34.22	90,544	55,480	61.27	35,064	38.73	747	498	66.67	249	33.33
110 年	214,134	120,332	56.19	93,802	43.81	4,054	2,666	65.76	1,388	34.24	90,312	55,179	61.10	35,133	38.90	728	485	66.62	243	33.38
111 年	219,496	123,135	56.10	96,361	43.90	4,167	2,683	64.39	1,483	35.59	90,691	55,088	60.74	35,603	39.26	722	473	65.51	249	34.49

資料來源：財政部統計處。

說明：本表資料不包括非自然人及公同共有所有權人在內。

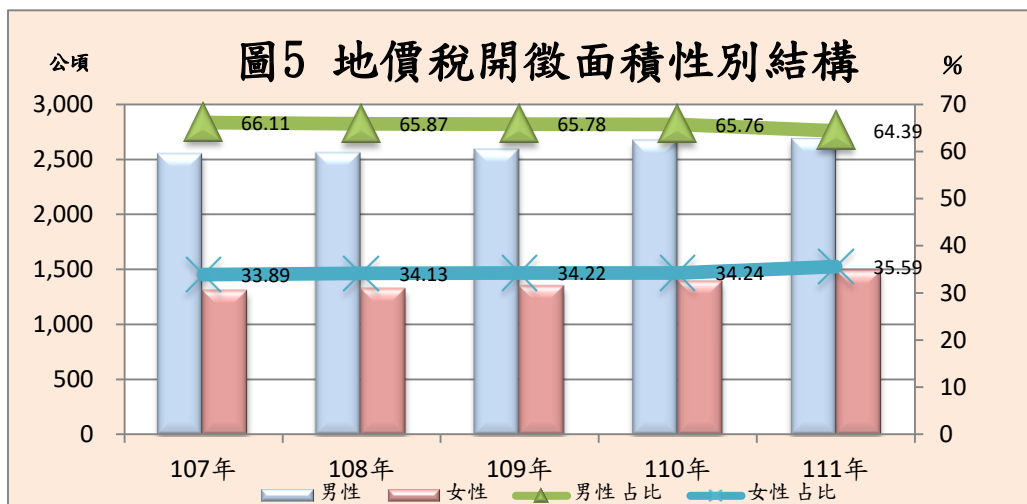
### (一)地價稅開徵戶數

111 年地價稅開徵戶數計 21 萬 9,496 戶，其中納稅義務人為男性者 12 萬 3,135 戶占 56.10%，女性 9 萬 6,361 戶占 43.90%；近 5 年地價稅開徵戶數逐年成長，男性占比逐年遞減，女性占比則逐年遞增。與 110 年比較，戶數增加率 2.50%，其中男性增加率 2.33%，女性增加率 2.73%，女性占比微幅上升 0.09 個百分點。



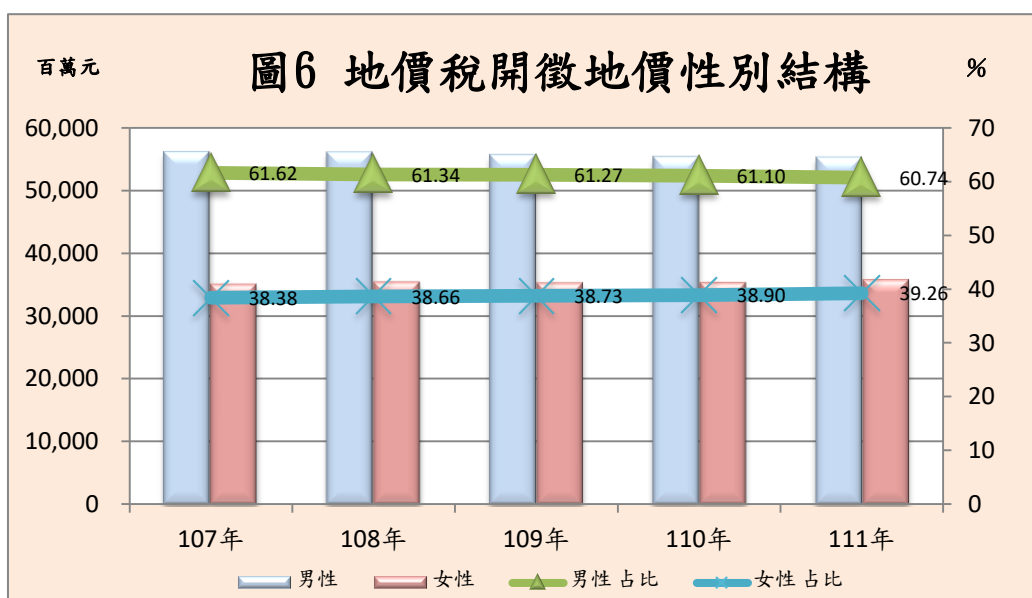
## (二)地價稅開徵面積

111 年地價稅開徵面積計 4,167 公頃，其中納稅義務人為男性者 2,683 公頃占 64.39%，女性 1,483 公頃占 35.59%；近 5 年地價稅開徵面積逐年成長，男性占比逐年遞減，女性占比則逐年遞增。與 110 年比較，面積增加率 2.79%，其中男性增加率 0.64%，女性增加率 6.84%，女性占比微幅上升 1.35 個百分點。



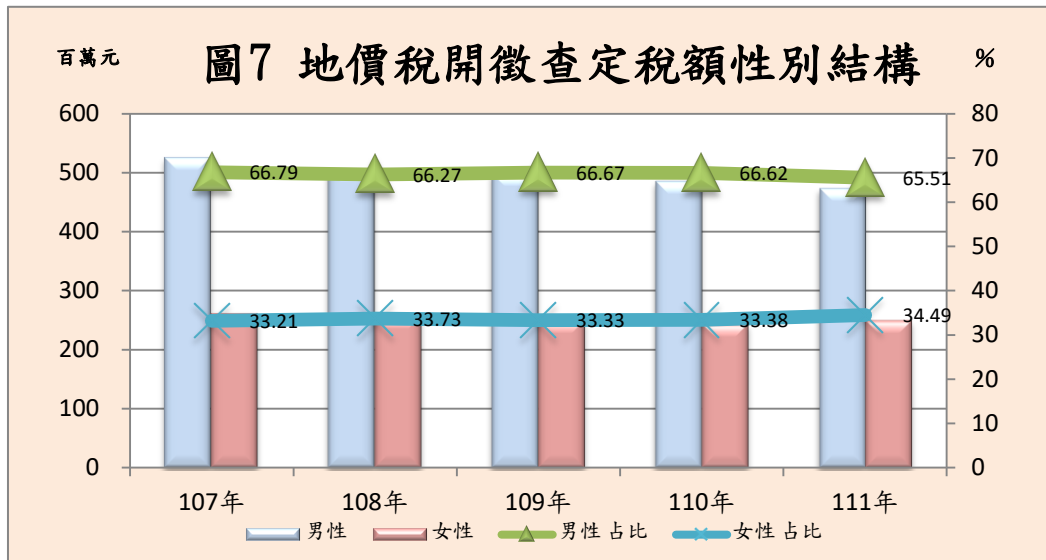
## (三)地價稅開徵地價

111 年地價稅開徵地價計 906 億 9,100 萬元，其中納稅義務人為男性者 550 億 8,800 萬元占 60.74%，女性 356 億 300 萬元占 39.26%；近 5 年地價稅開徵地價，男性占比逐年遞減，女性占比則逐年遞增。與 110 年比較，地價增加率 0.42%，其中男性減少率 0.16%，女性增加率 1.34%，女性占比微幅上升 0.36 個百分點。



#### (四)地價稅開徵查定稅額

111 年地價稅開徵查定稅額計 7 億 2,200 萬元，其中納稅義務人為男性者 4 億 7,300 萬元占 65.51%，女性 2 億 4,900 萬元占 34.49%；近 5 年地價稅開徵查定稅額逐年遞減，男性與女性占比互有增減。與 110 年比較，查定稅額減少率 0.82%，其中男性減少率 2.47%，女性增加率 2.47%，女性占比微幅上升 1.11 個百分點。



### 三、新竹縣政府稅務局編制內職員現有員額概況

本局 111 年底正式編制內現有職員人數 104 人，其中男性 21 人占 20.19%，女性 83 人占 79.81%，性別比例為 25.30。近 5 年女性與男性職員比率，女性職員為男性職員的 3.95 倍至 6.77 倍；男性職員占全體職員比率介於 12.87%至 20.19% 之間，以 111 年比率最高，107 年比率最低；女性職員占全體職員比率則介於 79.81%至 87.13%之間，以 107 年比率最高，111 年比率最低。

表 3 新竹縣政府稅務局現有職員性別結構

單位：人、%

年底別	現有員額(人)						按官等分					
	合計	男性		女性		性別比例	簡任		薦任		委任	
		男性	占比	女性	占比		男性	女性	男性	女性	男性	女性
107 年底	101	13	12.87	88	87.13	14.77	-	2	7	50	6	36
108 年底	105	15	14.29	90	85.71	16.67	-	2	8	52	7	36
109 年底	108	16	14.81	92	85.19	17.39	-	2	9	54	7	36
110 年底	106	20	18.87	86	81.13	23.26	-	2	12	50	8	34
111 年底	104	21	20.19	83	79.81	25.30	-	2	13	51	8	30

資料來源：本局人事室。  
說明：性別比例為男性/女性\*100。



按職員官等分,111 年底現有職員簡任 2 人,均為女性占 100.00% ; 薦任 64 人,其中男性 13 人占 20.31%,女性 51 人占 79.69%;委任 38 人,其中男性 8 人占 21.05%,女性 30 人占 78.95%。

